


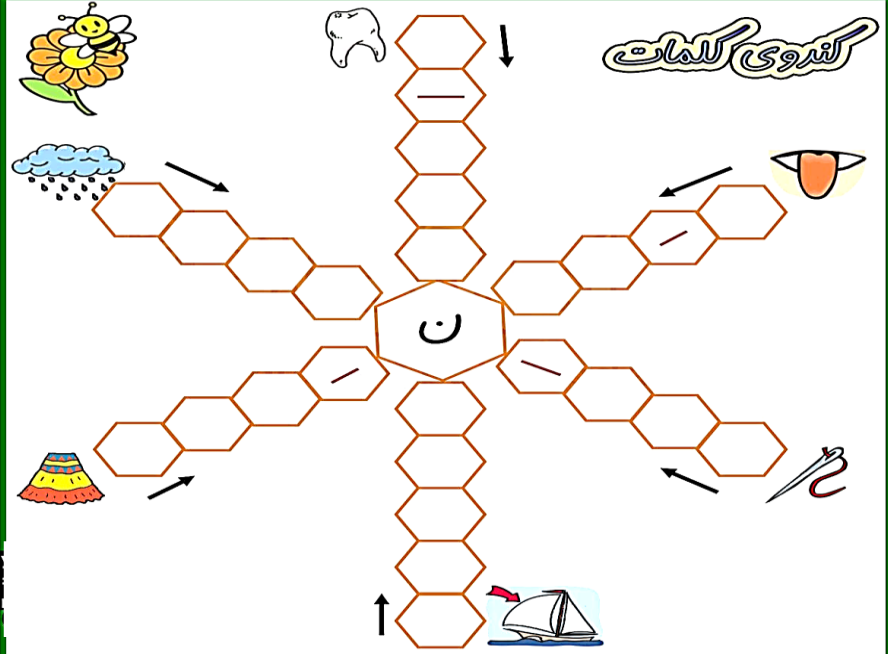
حالا تو می توانی جمله زیبای زیر را که از قرآن است بخوانی و عمل کنی. بعد از خواندن جمله رنگ کن



و نماز را برای یاد من به پا دار

سوره نه آیه ۱۴

خ خ ق ق



جملات زیر را بخوان برای متن نقاشی بکش. و در دفتر املا بنویس

اسم من آرش است. من دانش آموز خوبی ام. نام آقای مدیر داوری است. نام دوست آقای مدیر آقای یشمی است. در مدرسه خانم آموزگار و آقای آموزگار به من و دوستان من درس یاد داد. من و خانواده ام در خانه قرآن را دوست داریم و بابا به من قرآن یاد داد. مادر در آشپزخانه سوپ درست می کند. او با قاشق در آش و سوپ نمک می ریزد.

صدای هر کدام از جانوران چیست؟ زیر آن بنویس.



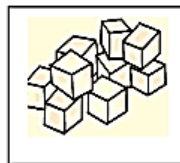
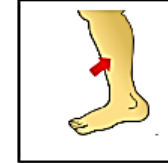
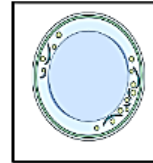
جدول بخش و صداها را کامل کن.

بُشَقَاب				



قَد		

قَاشِقُ			

اسم شکل ها را بنویس..



اسم شکل ها را بنویس..



اسم شکل ها را بنویس..

تَخْتَه				

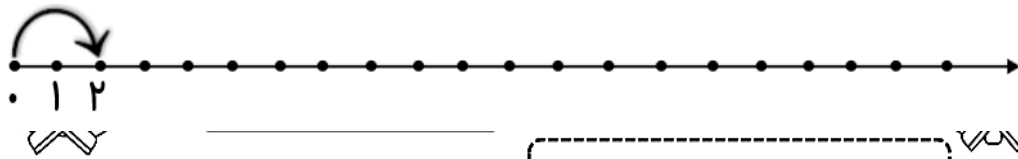
خَانَه		

خَنْدَه			

۶- ابتدا مربع های شگفت انگیز را کامل کن. سپس پروانه را طوری رنگ بزن که دو طرف آن مثل هم باشد.

۳	۱	۲	۵		۸	۶	۹	۴
	۹		۶		۱		۸	
۵	۸	۶	۴		۹	۱	۷	۲
۶	۵	۹		۴		۸	۳	۷
			۹	۵	۳			
۱	۲	۳		۸		۵	۴	۹
۲	۷	۴	۳		۵	۹	۱	۸
	۳		۲		۴		۵	
۹	۶	۵	۸		۷	۴	۲	۳

۲- عددهای روی محور را بنویس، سپس دو تا دو تا جلو برو.



۱- جاهای خالی را با عدد مناسب کامل کن.

